










Produkteinsatzplan

Etikette	Gebinde	Produkt	Anwendung	Dosierung
	10 Kg 25 Kg	Geschirrwashmittel flüssig ohne Chlor	Geschirrwashmittel wird mit Dosiergeräten zudosiert. Geschirrwashmittel darf nicht mit chlorhaltigen Produkten vermischt werden. Für Wasserhärten bis 30 fH° Nicht geeignet für Aluminium	1-4 g/L Wasser elektronisch über Dosiergerät
	12.5 Kg 25 Kg	Geschirrwashmittel flüssig mit Chlor	Geschirrwashmittel wird mit Dosiergeräten zu dosiert. Für Wasserhärten bis 20fH°	1-4 g/L Wasser elektronisch über Dosiergerät
	10 Kg	Glanzrockner Sauer	Der Glanzrockner wird mit den geeigneten Dosiergeräten zu dosiert Für alle Wasserhärten geeignet	0,1 – 1 g/L Wasser elektronisch über Dosiergerät
	10 Kg	Geschirrwashmittel Pulver	Wird manuell oder mit elektronisch gesteuerten Dosiergeräten zu dosiert. Für alle Wasserhärten geeignet. Für Aluminium nicht geeignet.	1-4 g/L Wasser je nach verschmutzungsgrad
	5 Lt.	Fettlöser	Für Edelstahl-, Keramik- und Herdflächen, sowie Dampfzughauben, Arbeitsflächen, Pfannenroste, Fliesen usw. Flächen und Gegenstände einwaschen ev. kurz einwirken lassen, danach den Schmutz mit einem Einweg-Tuch abwischen und mit Wasser gut nachspülen. Auf lackierten Flächen nur verdünnt anwenden. Führt zu Korrosionserscheinungen auf Aluminium	2-5 dl/10 L Wasser bis Unverdünnt anwendbar
	5 Lt.	Allzweckreiniger	Flächen und Gegenstände mit verdünntem Produkt und Einweg-Tuch reinigen und danach mit Wasser gut nachspülen. Grosse Fensterfronten mit Einwaschstrip einwaschen anschliessend mit Pro Wischer abziehen	1-2 dl/10L Wasser
	5 Lt.	Sanitärreiniger	Mittels Sprühflasche oder Einweg-Tuch unverdünnt auftragen, einige Minuten einwirken lassen und anschliessend mit Wasser gründlich nachspülen.	Als Sanitärreiniger 1:1 verdünnen Als Entkalker unverdünnt anwenden
	5 Lt.	Schnelldesinfektionsmittel	Nach der Reinigung auf die Geräte, Maschinen oder Arbeitsflächen aufsprühen, trocknen lassen und nicht mehr nachspülen. Einwirkzeit mind. 1 Minute !	Unverdünnt anwendbar
	5 Lt.	Glas und Fensterreiniger	Glasreiniger auf faserfreies Einweg-Tuch aufsprühen, reinigen anschliessend trockenreiben. Eignet sich auch hervorragend zur Reinigung von Flächen aus Chromstahl und Kunststoff	Unverdünnt anwendbar